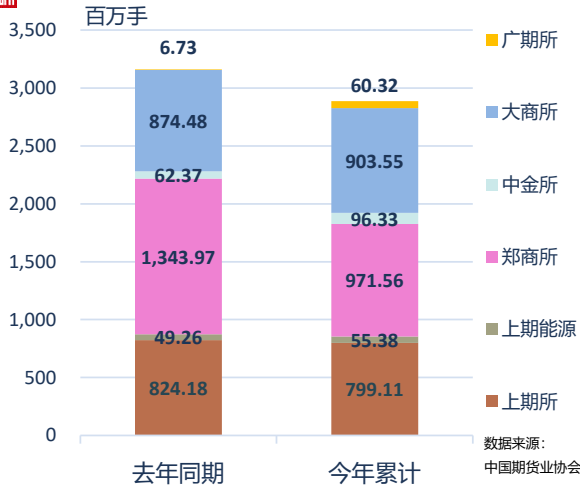


2024年5月全国期货市场交易情况简报

一、总体情况

1-5月全国期货市场累计成交量同比下降8.69%



1-5月全国期货市场累计成交量为2886.25百万手; 同比下降8.69%

上期所1-5月累计成交量为799.11百万手, 占全国市场的27.69%, 同比下降3.04%

上期能源1-5月累计成交量为55.38百万手, 占全国市场的1.92%, 同比增长12.42%

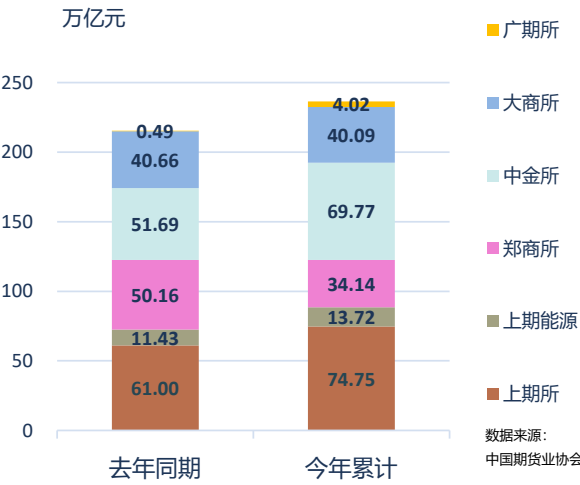
郑商所1-5月累计成交量为971.56百万手, 占全国市场的33.66%, 同比下降27.71%

中金所1-5月累计成交量为96.33百万手, 占全国市场的3.34%, 同比增长54.46%

大商所1-5月累计成交量为903.55百万手, 占全国市场的31.31%, 同比增长3.33%

广期所1-5月累计成交量为60.32百万手, 占全国市场的2.09%, 同比增长795.62%

1-5月全国期货市场累计成交额同比增长9.78%



1-5月全国期货市场累计成交额为236.49万亿元; 同比增长9.78%

上期所1-5月累计成交额为74.75万亿元, 占全国市场的31.61%, 同比增长22.52%

上期能源1-5月累计成交额为13.72万亿元, 占全国市场的5.80%, 同比增长20.10%

郑商所1-5月累计成交额为34.14万亿元, 占全国市场的14.44%, 同比下降31.93%

中金所1-5月累计成交额为69.77万亿元, 占全国市场的29.50%, 同比增长34.98%

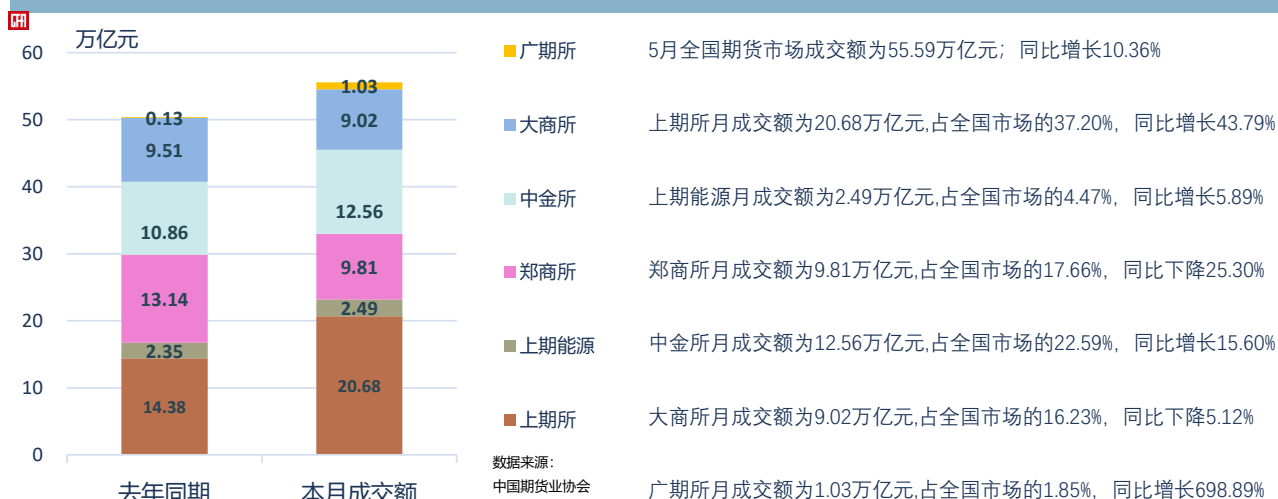
大商所1-5月累计成交额为40.09万亿元, 占全国市场的16.95%, 同比下降1.39%

广期所1-5月累计成交额为4.02万亿元, 占全国市场的1.70%, 同比增长719.44%

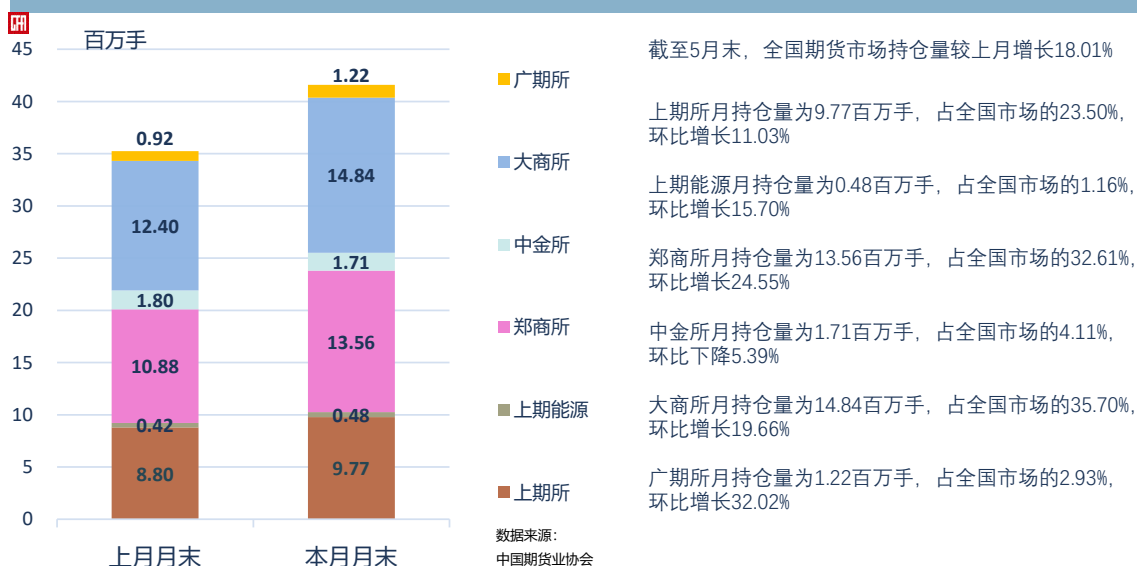
5月全国期货市场成交量同比下降13.88%



5月全国期货市场成交额同比增长10.36%



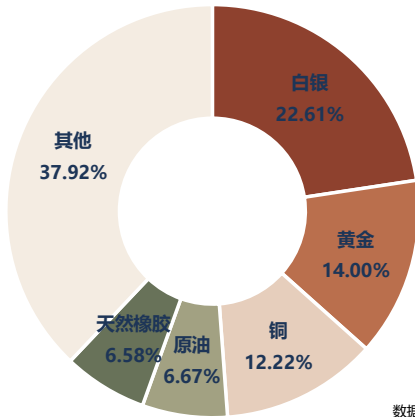
5月末全国期货市场总持仓量较上月增长18.01%



二、品种成交情况

5月上海品种成交额前三甲：白银、黄金、铜

SH



数据来源：
中国期货业协会

5月，上海品种成交额前五名分别为：

白银（22.61%）

黄金（14.00%）

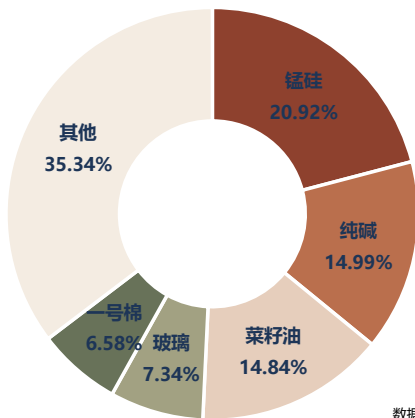
铜（12.22%）

原油（6.67%）

天然橡胶（6.58%）

5月郑州品种成交额前三甲：锰硅、纯碱、菜籽油

SH



数据来源：
中国期货业协会

5月，郑商所品种成交额前五名分别为：

锰硅（20.92%）

纯碱（14.99%）

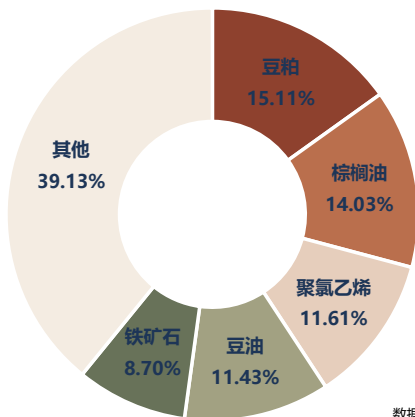
菜籽油（14.84%）

玻璃（7.34%）

一号棉（6.58%）

5月大连品种成交额前三甲：豆粕、棕榈油、聚氯乙烯

SH



数据来源：
中国期货业协会

5月，大商所品种成交额前五名分别为：

豆粕（15.11%）

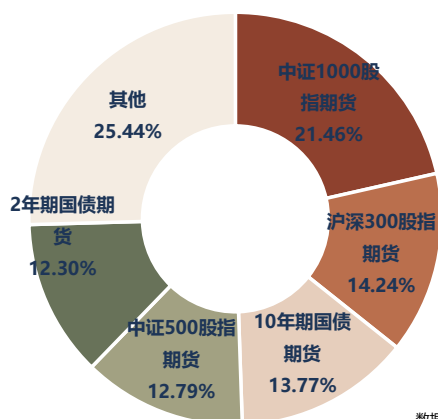
棕榈油（14.03%）

聚氯乙烯（11.61%）

豆油（11.43%）

铁矿石（8.70%）

5月金融期货成交额前三甲：中证1000股指期货、沪深300股指期货、10年期国债期货



数据来源：
中国期货业协会

5月，中金所品种成交额前五名分别为：

中证1000股指期货 (21.46%)

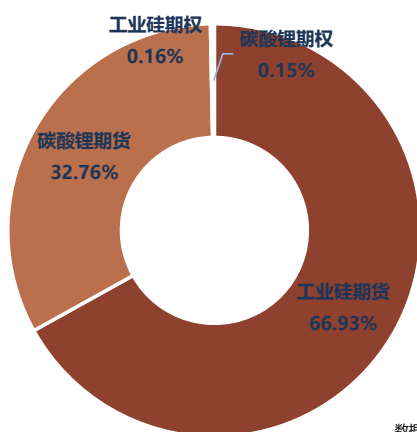
沪深300股指期货 (14.24%)

10年期国债期货 (13.77%)

中证500股指期货 (12.79%)

2年期国债期货 (12.30%)

5月广州品种成交额前三甲：工业硅期货、碳酸锂期货、工业硅期权



数据来源：
中国期货业协会

5月，广期所品种成交额分别为：

工业硅期货 (66.93%)

碳酸锂期货 (32.76%)

工业硅期权 (0.16%)

碳酸锂期权 (0.15%)